





SUPER AUTOR

em casa

Boas práticas para aulas a distância

Dicas que lhe ajudarão a dar continuidade à rotina escolar e ao desenvolvimento educacional dos seus alunos.






Criar atividades em Word e enviar por e-mail ajudará a manter contato com seus alunos.

 **Saiba mais abaixo**

O ato de lecionar e desenvolver as habilidades educacionais dos alunos é um trabalho que **requer medidas eficazes para ter um bom resultado**. No dia a dia da escola, o educador **trabalha com atenção e desempenho** durante todo o processo de alfabetização e letramento das crianças, usando recursos que possam auxiliar no processo de aprendizagem dos alunos.

Em relação a atual situação que estamos vivendo no mundo, com a pandemia do coronavírus (COVID-19), algumas medidas preventivas estão

sendo tomadas para diminuir o contágio entre as pessoas e, uma delas, foi a suspensão das aulas presenciais. Você, professor, e toda a comunidade escolar, junto com os pais, devem estar se perguntando como será feito para reorganizar o calendário do ano letivo e, além disso, **como manter o processo de ensino das crianças durante este período**, tendo em vista que não é considerado férias escolares.




Existem alguns métodos de ensino que podem ser aplicados neste tipo de situação como **forma de dar continuidade à rotina escolar e ao desenvolvimento educacional das crianças.**

Com o auxílio da tecnologia, o professor pode:

- 1** Aplicar a modalidade de ensino a distância;
- 2** Desenvolver videoaulas gravadas e/ou ao vivo;
- 3** Criar conteúdos em áudio, como podcast ou converter a videoaula para o formato de mp3;
- 4** Desenvolver e-books com assuntos pertinentes ao que tem sido aplicado em sala de aula;
- 5** Montar apresentações criativas em PowerPoint, para prender a atenção dos alunos;
- 6** Criar atividades em Word e enviar por e-mail;
- 7** Disponibilizar chats para que os alunos possam tirar suas dúvidas e trocar ideias entre si.

Os professores precisam entender que o uso da tecnologia pode enriquecer ainda mais a dinâmica e praticidade das aulas e, por isso, devem explorar este recurso para um bem comum: aprimorar o desenvolvimento e a aprendizagem dos alunos.





Como usar a tecnologia a favor do ensino?


É fundamental unificar as mudanças tecnológicas com os métodos de ensino consolidados na Educação como **forma de apoio para ampliar a didática do educador.**

No ensino a distância, o professor deve criar uma estrutura de aula que condiz com a plataforma usada para lecionar para que, desta forma, possa obter um sucesso no desenvolvimento dos alunos dentro deste novo meio de ensino. Para que isso aconteça, **o educador deve estar atento às dicas de construção de aulas online, que auxiliam na dinâmica pedagógica por ele aplicado e, consequentemente, embasam o conhecimento do aluno.**

Tendo em vista que possui um campo vasto de possibilidades tecnológicas para realizar aulas a distância, o professor pode preparar seu conteúdo didático da seguinte maneira:

- 1 Monte um roteiro para a gravação da sua aula,** definindo um cenário, descrevendo as cenas e falas, além de preparar conteúdos criativos;
- 2 Escolha um local com boa iluminação** para manter a qualidade do vídeo, de preferência com luz natural como, por exemplo, gravar perto de janelas ou em varandas;
- 3 Use microfone, headset ou o próprio gravador de áudio do celular para garantir a qualidade do som** no vídeo;
- 4 Defina o posicionamento da sua câmera** de forma que esteja segura, para que a imagem não fique borrada;
- 5 Use aplicativos gratuitos para editar os seus vídeos,** colocando legendas, trilhas sonoras, animações etc. Temos, como exemplos, o Vídeo Cutter, Perfect Video, Vivavideo e Filmora Go;
- 6 Faça a exibição da sua aula de forma interativa,** usando aplicativos gratuitos para realizar lives e chats, como, por exemplo, o Zoom, Whereby, Google Hangouts e Skype.

Lembre-se de que é importante seguir uma linha de raciocínio nos vídeos para que os alunos não se percam e consigam compreender tudo o que lhe está sendo ensinado.



Como o professor deve se comportar no processo das aulas a distância?

É importante compreender o **papel do educador como mediador no processo de aprendizagem do aluno**. Com a prática da aula online, o professor deve garantir que a comunicação será feita, então você deve **adequar o modelo de sua aula de acordo com a faixa etária dos seus alunos**.

Além disso, **o único caminho para que a criança possa tirar suas dúvidas é o chat**, por isso, fique atento às mensagens que irão chegar, respondendo-as de forma rápida, para que ajude o aluno a realizar as atividades.





Os pais podem participar deste processo?

A participação dos pais nas atividades escolares é fundamental para que haja uma troca de conhecimento entre eles e os filhos. Além de ensinar a responsabilidade e o compromisso em realizar as tarefas, os pais conseguem acompanhar o desenvolvimento das crianças.

Além disso, assistir às aulas online podem ser positivas no sentido de que irão acompanhar o nível de conhecimento dos filhos, ajudando na execução das atividades.

O que podemos tirar de tudo isso?

Existem muitos recursos tecnológicos para auxiliar o professor a dar continuidade ao seu trabalho neste período de suspensão das aulas e que, se forem bem aproveitados, podem servir de base para futuras propostas de atividades lúdicas para enriquecer a didática pedagógica aplicada no ambiente escolar e desenvolver as potencialidades dos alunos.



Gostou deste artigo?

Você já está aplicando atividades online com os seus alunos?

Compartilhe conosco suas experiências durante esse período de suspensão das aulas!



Acompanhe
nosso projeto

📍 superautor.com.br

📘 [superautor](https://www.facebook.com/superautor)

📷 [@superautor](https://www.instagram.com/superautor)

🌐 [SuperAutor](https://www.linkedin.com/company/superautor)

